

# SUMÁRIO

|  |      |
|--|------|
| <b>BOAS VINDAS</b>                           | 3-4  |
| <b>EDITORIAL</b>                             | 5-6  |
| <b>DICAS PARA EDUCADORES</b>                 | 7-8  |
| <b>O QUE CONTÉM NESSE MATERIAL DIDÁTICO?</b> | 9-11 |



AULA 1  
**AUTOCONHECIMENTO**  
12-27



AULA 7  
**RESPEITO**  
106-121



AULA 2  
**SIMPLICIDADE**  
28-43



AULA 8  
**RESPONSABILIDADE**  
122-137



AULA 3  
**SENSIBILIDADE**  
44-58



AULA 9  
**SINCERIDADE**  
138-153



AULA 4  
**OTIMISMO**  
59-73



AULA 10  
**TOLERÂNCIA**  
154-169



AULA 5  
**AUTOCONTROLE**  
74-89



AULA 11  
**COOPERAÇÃO**  
170-185




AULA 6  
**PRODUTIVIDADE**  
90-105



AULA 12  
**COMPAIXÃO**  
186-200

|                           |         |
|---------------------------|---------|
| <b>GUIA PARA RECURSOS</b> | 201-202 |
| <b>JOGA DA CORRIDA</b>    | 203-219 |



AULA 1

# AUTOCONHECIMENTO



## PALAVRA PARA O EDUCADOR

Autoconhecimento foi um tópico muito abordado em muitos lugares à uns anos atrás, nas questões empresariais, psicológicas e familiares. No final das contas, esse tema é sempre recorrente porque temos uma urgência de conhecer a nós mesmos, sabermos quem somos.

Mas o que é o valor do autoconhecimento no final das contas? Em linhas gerais é entendermos que temos qualidades e defeitos. Sabendo desses aspectos sobre nós, podemos controlar sentimentos e ações de maneiras mais eficientes. Algo primordial em nosso autoconhecimento é sabermos que somos Filhos de Deus. Termos essa ciência de que somos tratados por Deus como Filhos nos dignifica, lembra-nos que fomos feitos sua imagem e semelhança. Termos essa ciência nos aproxima de Jesus e do seu infinito e imensurável amor por nós.

E nos espelhando n'Ele, Jesus, encontramos um ótimo exemplo de autoconhecimento. No Evangelho de João quando os fariseus tentaram deslegitimar o discurso de Jesus Ele lhes disse "... por que sei de donde vim e para onde vou;" e depois prosseguiu afirmando "Eu testifico de mim mesmo, e o Pai que me enviou, também testifica de mim." Podemos encontrar Jesus declarando isso em João 8:12-20, nos deixando muito claro que ao saber quem Ele era e quem o tinha enviado, Jesus encontrou forças e capacidade de manter-se calmo para responder aqueles que constantemente tentavam contra sua índole.

Outro personagem que nos dá exemplo de autoconhecimento foi de Davi. Na aula de hoje falaremos muito sobre esse homem, mas aqui nessa palavra para o Educador citaremos o trecho em 1 Samuel 24, quando Davi poupa a vida do Rei Saul. Davi entendeu seus sentimentos, sua missão e quem ele era frente a tudo o que se passava naquele momento, e foi por isso que ele não cedeu aos comentários de seus homens, que lhe o agitavam para acabar com a vida de Saul. A Bíblia nos conta que Davi sentiu por ter cortado o manto de Saul em discurso forte e humilde declarou:

"- O Senhor me guarde de que eu faça tal coisa ao meu senhor, isto é, que eu estenda a mão contra ele, pois é o ungido do Senhor" – Davi nessa passagem controlou não só os seus sentimentos, mas também conteve os sentimentos de seus homens. Interessante, não é mesmo?

O autocontrole ajudou o Rei Davi a ser um homem mais justo e temente a Deus, um rei que guiava seu povo por um caminho de justiça e retidão.

Por fim querido Educador Cristão, nossa oração e desejo é que você possa também desenvolver o autoconhecimento, que você possa entender os seus sentimentos, qualidades e defeitos, para agir melhor e de acordo com o que Deus espera de nós.

Ao longo desse plano, acreditamos que todos nós, educadores e crianças, vamos ficar cada vez mais próximo do exemplo de Jesus que foi exemplo de autocontrole e perfeição, e sempre é o nosso modelo perfeito para todas as coisas.

## PROPOSTA PARA O DESENVOLVIMENTO DO TEMA



### OBJETIVO

- Saber que todos nós possuímos qualidades e defeitos. Entender que apenas ao conhecer nossos defeitos podemos lidar com eles;
- Buscar em Deus onde e como podemos usar as qualidades, como o autocontrole, que vamos aprender a desenvolver nós mesmos com o aprendizado da Palavra de Deus e ajuda do Espírito Santo.



### LEITURA BÍBLICA

“O Senhor Deus me salvou dos leões e dos ursos e me salvará também desse filisteu.” 1Samuel 17:36



### MENSAGEM DE DEUS

Davi ainda era muito jovem, seus irmãos eram soldados e ele um pastor de ovelhas.

Um dia a pedido de seu pai, Jessé, Davi foi levar comida para seus irmãos que estavam no acampamento onde os filisteus ameaçavam os guerreiros de Israel. Ao chegar ao acampamento, Davi viu a Golias o gigante que ameaçava todos dizendo:

- Eu desafio agora o exército israelita. Mandem alguém para lutar comigo!

Davi não era um guerreiro e não tinha armas como os soldados que estavam envolvidos naquela batalha, apesar disso ele decidiu que ia enfrentar Golias porque ninguém do exército de Israel estava disposto a fazê-lo.

Ele foi conversar com o Rei Saul e disse:

- "Ninguém deve ficar com o coração abatido por causa desse filisteu; teu servo irá e lutará com ele".

Quando Davi disse isso Saul o alertou dizendo:

- "Você não tem condições de lutar contra este filisteu; você é apenas um rapaz, e ele é um guerreiro desde a mocidade". (1 Samuel 17:32,33)

E agora o que Davi deveria fazer? Voltar atrás na sua decisão de enfrentar o gigante Golias depois do que o Rei Saul lhe disse?

O Rei não conhecia a Davi e ao olhar para ele julgou que o jovem Davi não conseguiria derrotar Golias. Que situação difícil não é verdade? O que Davi devia fazer?

(Educador deixe as crianças responderem)

Lembra do que eu disse? O Rei Saul e os irmãos de Davi não o conheciam, mas Davi se conhecia. Ele tinha autoconhecimento de suas fraquezas e de suas qualidades, pois ele respondeu para o Rei contando que Deus sempre o ajudava quando ele cuidava de suas ovelhas.

### **AUTOCONHECIMENTO**

**DAVI SABIA QUE NÃO ERA FORTE COMO SEUS IRMÃOS E COMO O GIGANTE GOLIAS, MAS ELE CONFIAVA NUM DEUS TODO PODEROSO E ISSO O TORNAVA FORTE PARA PROTEGER AS OVELHAS DO REBANHO QUE ELE CUIDAVA.**

Ele relatou ao Rei que para cuidar das ovelhas ele precisava enfrentar leões e ursos que atacavam seu rebanho:

"Teu servo toma conta das ovelhas de seu pai. Quando aparece um leão ou um urso e leva uma ovelha do rebanho, eu vou atrás dele, atinjo-o com golpes e livro a ovelha de sua boca. Quando se vira contra mim, eu o pego pela juba, atinjo-o com golpes até matá-lo." (1 Samuel 17:34,35)

Davi sabia que não poderia deixar as ovelhas serem pegadas por leões e ursos, que ele precisava protegê-las e ele assim o fazia.

### **AUTOCONHECIMENTO**

**DAVI SABIA QUE SOZINHO NÃO CONSEGUIRIA ENFRENTAR URSOS E LEÕES PARA PROTEGER SUAS OVELHAS, MAS ELE CONFIAVA QUE DEUS O AJUDARIA. A FÉ DE DAVI O TORNAVA CORAJOSO E O PODER DE DEUS O DEIXAVA FORTE.**

Após ouvir o que Davi contou, Saul o deixou enfrentar Golias, porém vestiu Davi com sua armadura de guerra.

"Davi prendeu sua espada sobre a túnica e tentou andar, pois não estava acostumado àquilo. E disse a Saul: "Não consigo andar com isto, pois não estou acostumado". Assim tirou tudo aquilo, e em seguida pegou seu cajado, escolheu no riacho cinco pedras lisas, colocou-as na bolsa, isto é, no seu alforje de pastor e, com sua atiradeira na mão, aproximou-se do filisteu." (1 Samuel 17:39,40).

## AUTOCONHECIMENTO

**DAVI SABIA QUE NÃO CONSEGUIRIA LUTAR COM AQUELAS ARMAS QUE O REI SAUL OFERECEU PORQUE ELE NÃO ESTAVA ACOSTUMADO COM ELAS. ELE CONHECIA QUAIS AS ARMAS QUE ELE DEVERIA USAR.**

E foi com essas armas, as que ele conhecia e usava, que Davi derrotou o Gigante Golias e trouxe a vitória para o exército de Israel.

Nessa aula estamos aprendendo sobre o valor Autoconhecimento e no quanto é importante conhecermos nossas qualidades (forças) e nossas fraquezas. Davi, o personagem bíblico de hoje, nos mostrou o quanto o autoconhecimento pode nos ajudar, não é verdade?

Para terminar gostaria de ler Romanos 5:6:

“Porque Cristo, estando nós ainda fracos, morreu a seu tempo pelos ímpios.”

O pecado é uma fraqueza que todo ser humano tem. Nós não podemos lidar sozinhos com nossos pecados, por isso Jesus veio ao mundo, para nos livrar do pecado que nos enfraquece e nos faz perecer. Isso é o que diz em João 3:16:

“Porque Deus tanto amou o mundo que deu o seu Filho Unigênito, para que todo o que nele crer não pereça, mas tenha a vida eterna.”

Fique esperto e não deixe a fraqueza do pecado dominar sua vida. Busque em Deus o autoconhecimento sobre as suas qualidades e sobre as áreas que você tem dificuldade também.



### ATIVIDADE DE FIXAÇÃO

(Educador durante essa atividade ajude as crianças dando exemplo de qualidades e fraquezas que os cristãos enfrentam).

Hoje aprendemos sobre as qualidades e fraquezas de Davi e agora chegou a hora de você buscar o autoconhecimento. Complete ou desenhe no quadro abaixo:


Fraqueza de Davi: que não era forte como seus irmãos e como o gigante Golias

Uma fraqueza sua:

Qualidade de Davi: Ele confiava num Deus Todo Poderoso e isso o tornava forte.

Uma qualidade sua:

Continue buscando outras qualidades e fraquezas entre as crianças até você achar que já coletou ideias o suficiente com as crianças.



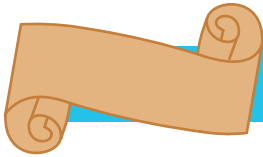
### JOGO CORRIDA DOS VALORES

Entregue a cartela com os personagens e deixe a criança cortar e pintar o personagem Doug.



## ATIVIDADE SALA DE AULA E PRA CASA


Escreva nos balões 4 qualidades e 2 dificuldades sobre você




## VERSÍCULO PARA MEMORIZAR

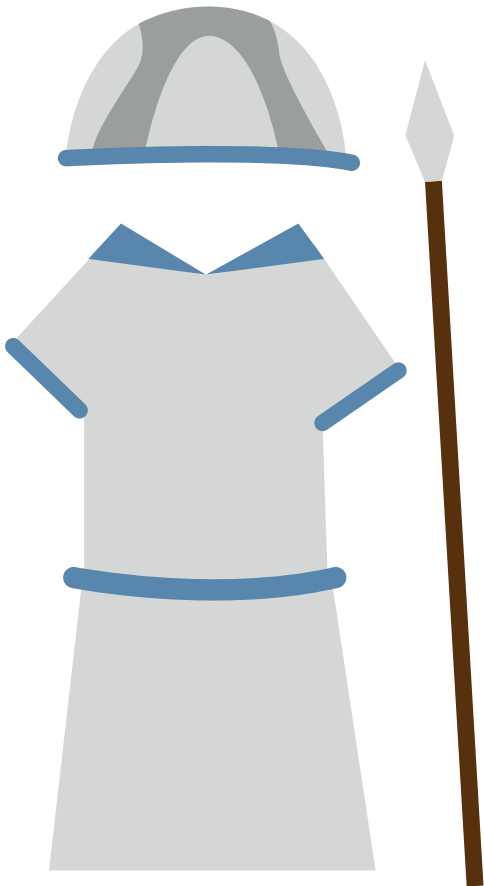


“ Servi uns aos outros de acordo com o dom que cada um recebeu, como bons administradores da multiforme graça de Deus.” 1 Pedro 4:10













A cartoon illustration of a young boy with black hair, wearing a light blue t-shirt and dark blue shorts. He is holding a grey microphone in his right hand and has his left arm outstretched. On his t-shirt, there is a circular graphic of a human brain. The background is a solid light blue color. Several musical notes are scattered around him: a purple note at the top, a red note to the left, a green note to the right, and a yellow note at the bottom right. A large white speech bubble is positioned above the boy's head, containing text in blue capital letters.

**EU TENHO  
UM AMIGO  
QUE ME AMA...  
SEU NOME  
É JESUS!**


**AUTOCONHECIMENTO**


**COLAR AQUI LADO ESQUERDO**



**Doug é um menino muito talentoso, ele tem um dom natural para o louvor. Sua voz é verdadeiramente muito bonita, mas Doug infelizmente não sabia disso. Foi quando o ministro de música o chamou para participar do louvor no domingo que tudo começou a mudar**

**- Deus te deu um dom, e que bom é servir a Ele, não é mesmo? – disse o ministro. E foi assim que Doug conheceu o seu dom e a partir daquele dia passou a louvar a Deus com sua linda voz. O autoconhecimento foi importante para que Doug servisse a Deus.**






# ATIVIDADE AULA 1 - AUTOCONHECIMENTO

IGREJA: \_\_\_\_\_

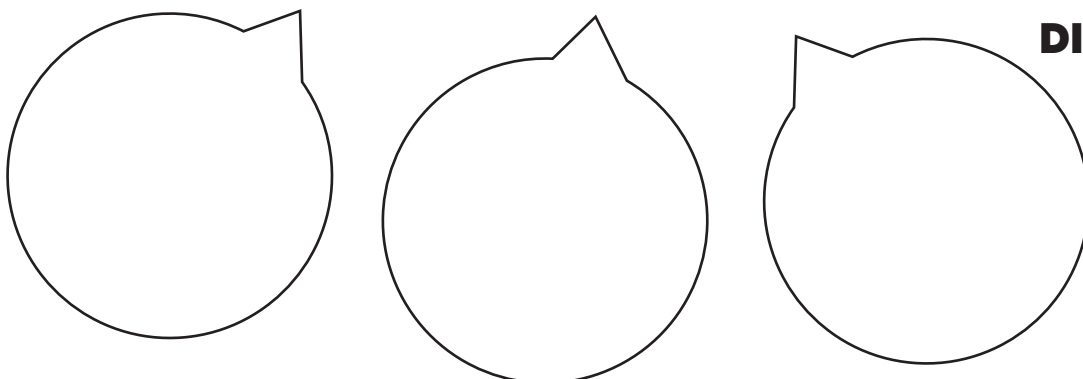
ALUNO: \_\_\_\_\_

TURMA: \_\_\_\_\_ DATA: \_\_/\_\_/\_\_

**DESENHE VOCÊ NO RETÂNGULO PONTILHADO E ESCREVA NOS BALÕES SUAS DIFICULDADES E QUALIDADES**



**QUALIDADES**




**DIFICULDADES**

Servi uns aos outros de acordo com o dom que cada um recebeu, como bons administradores da multiforme graça de Deus. 1 Pedro 4:10




## AULA 1 - PARA OS PAIS:

Na aula dessa semana as crianças aprenderam um pouco sobre autoco+nhecimento. As crianças aprenderam que precisamos conhecer nossos talentos, para servirmos a Deus da melhor maneira possível e conhecer também nossos defeitos, pois assim podemos pedir a ajuda de Deus para lidar com eles. Como atividade complementar para ser realizada em casa, sugerit+mos que a família se reúna para falar das coisas boas que veem uns nos outros. Esse processo ajudará as crianças, e até nós adultos, a tomarmos ciência das nossas qualidades.




## AULA 1 - PARA OS PAIS:

Na aula dessa semana as crianças aprenderam um pouco sobre autoco+nhecimento. As crianças aprenderam que precisamos conhecer nossos talentos, para servirmos a Deus da melhor maneira possível e conhecer também nossos defeitos, pois assim podemos pedir a ajuda de Deus para lidar com eles. Como atividade complementar para ser realizada em casa, sugerit+mos que a família se reúna para falar das coisas boas que veem uns nos outros. Esse processo ajudará as crianças, e até nós adultos, a tomarmos ciência das nossas qualidades.



## AULA 1 - PARA OS PAIS:

Na aula dessa semana as crianças aprenderam um pouco sobre autoco+nhecimento. As crianças aprenderam que precisamos conhecer nossos talentos, para servirmos a Deus da melhor maneira possível e conhecer também nossos defeitos, pois assim podemos pedir a ajuda de Deus para lidar com eles. Como atividade complementar para ser realizada em casa, sugerit+mos que a família se reúna para falar das coisas boas que veem uns nos outros. Esse processo ajudará as crianças, e até nós adultos, a tomarmos ciência das nossas qualidades.




## AULA 1 - PARA OS PAIS:

Na aula dessa semana as crianças aprenderam um pouco sobre autoco+nhecimento. As crianças aprenderam que precisamos conhecer nossos talentos, para servirmos a Deus da melhor maneira possível e conhecer também nossos defeitos, pois assim podemos pedir a ajuda de Deus para lidar com eles. Como atividade complementar para ser realizada em casa, sugerit+mos que a família se reúna para falar das coisas boas que veem uns nos outros. Esse processo ajudará as crianças, e até nós adultos, a tomarmos ciência das nossas qualidades.

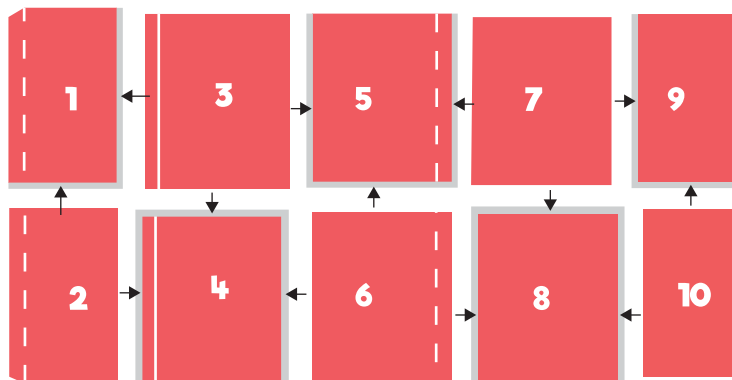

# DICAS PARA MONTAGEM DOS RECURSOS

1. Dobre nas linhas pontilhadas para dentro. Utilize as faixas cinzas para colar o poster de personagem. Cole o rosto e mãos





**2. Utilize os faixas cinzas para colar e montar o suporte pra cenários. Após isso, recorte e cole os personagens e objetos em palitos.**



**3. Utilize os faixas cinzas para colar e montar o suporte pra cenários. Após isso, recorte, dobre e cole os dados, cartas e personagens**

